

เอกสารแนบที่ 14  
งานซ่อมบำรุง

---

PLUS+

บริษัท พลัส หรือพอร์ที จำกัด  
สำนักงานเขต Min - โคราช

แบบฟอร์ม

รหัสงาน CC/Min-Q

ชนิดเครื่องจักร CCTV SYSTEM

เลขที่ใบงาน PM24030013

วันที่ปฏิบัติงาน 27/03/2024


ชื่ออาคาร A1 | ส่วนกลาง | โคราช | พร้อมยื่นให้ส่ง

บันทึกผลการปฏิบัติงาน

☒ 1. ปฏิบัติงานเสร็จเรียบร้อยแล้ว

☐ 2. ปฏิบัติงานเสร็จแล้วแต่ยังไม่ส่งมอบ (CM)

| ลำดับ | รายการ                        | ผลการตรวจเช็ค |          | หมายเหตุ |
|-------|-------------------------------|---------------|----------|----------|
|       |                               | ดี            | ยังไม่ดี |          |
|       | VIDEO RECORDER                |               |          |          |
| 1     | ตรวจสอบสถานะระบบ และ จำนวน    | ✓             |          |          |
| 2     | ตรวจสอบสถานะสัญญาณ และ จุดต่อ | ✓             |          |          |
| 3     | ตรวจสอบการตั้งค่าของอุปกรณ์   | ✓             |          |          |
|       | VIDEO SWITCHER                |               |          |          |
| 1     | ตรวจสอบการตั้งค่าของอุปกรณ์   | ✓             |          |          |
| 2     | ตรวจสอบสถานะสัญญาณ และ จุดต่อ | ✓             |          |          |
|       | MONITOR (TV)                  |               |          |          |
| 1     | ตรวจสอบการตั้งค่าของอุปกรณ์   | ✓             |          |          |
| 2     | ตรวจสอบสัญญาณภาพ              | ✓             |          |          |
| 3     | ตรวจสอบสถานะสัญญาณ และ จุดต่อ | ✓             |          |          |
|       | กล้อง VIDEO                   |               |          |          |
| 1     | ตรวจสอบการตั้งค่ากล้อง        | ✓             |          |          |
| 2     | ตรวจสอบสถานะสัญญาณ และ จุดต่อ | ✓             |          |          |
| 3     | ตรวจสอบการตั้งค่าของอุปกรณ์   | ✓             |          |          |



PLUS+

บริษัท แพลตฟอร์มเทคโนโลยี  
การตรวจเช็คสินค้า

|                  |   |
|------------------|---|
| รหัสงาน          | CC/Main-Q                                 |
| รหัสเครื่องจักร  | CCTV SYSTEM                               |
| เลขที่ใบงาน      | PM24030004                                |
| วันที่ปฏิบัติงาน | 27/03/2024                                |
| ชื่ออาคาร        | B : 1   ส่วนกลาง   ไม่ระบุ   โถงลิฟต์หน้า |


การแก้ไข

บันทึกการแก้ไข

☒ ปฏิบัติงานเสร็จเรียบร้อยแล้ว

☐ 2. ปฏิบัติงานเสร็จเรียบร้อยแล้ว (CM)

| ลำดับ | รายการ                     | ผลการตรวจเช็ค |       |           | หมายเหตุ |
|-------|----------------------------|---------------|-------|-----------|----------|
|       |                            | ดี            | แก้ไข | ออกใบสั่ง |          |
|       |                            |               |       |           |          |
|       | VIDEO RECORDER             |               |       |           |          |
| 1     | ตรวจสอบสายสัญญาณ และ จอภาพ | ✓             |       |           |          |
| 2     | ตรวจสอบสายสัญญาณ และ จอภาพ | ✓             |       |           |          |
| 3     | ตรวจสอบสายสัญญาณ และ จอภาพ | ✓             |       |           |          |
|       | VIDEO SWITCHER             |               |       |           |          |
| 1     | ตรวจสอบสายสัญญาณ และ จอภาพ | ✓             |       |           |          |
| 2     | ตรวจสอบสายสัญญาณ และ จอภาพ | ✓             |       |           |          |
|       | MONITOR (TV)               |               |       |           |          |
| 1     | ตรวจสอบสายสัญญาณ และ จอภาพ | ✓             |       |           |          |
| 2     | ตรวจสอบสายสัญญาณ           | ✓             |       |           |          |
| 3     | ตรวจสอบสายสัญญาณ           | ✓             |       |           |          |
|       | กล้อง VIDEO                |               |       |           |          |
| 1     | ตรวจสอบสายสัญญาณ           | ✓             |       |           |          |
| 2     | ตรวจสอบสายสัญญาณ           | ✓             |       |           |          |
| 3     | ตรวจสอบสายสัญญาณ และ จอภาพ | ✓             |       |           |          |



PLUS+

บริษัท พลัส พร็อพเพอร์ตี้ จำกัด  
การตรวจเช็ค Main - ไลร่า

ภาพปกหน้า

บันทึกผลการปฏิบัติงาน

☒ 1. ปฏิบัติงานเสร็จเรียบร้อย

☐ 2. ปฏิบัติงานเสร็จพร้อมส่งคืนเอกสาร (CM)

|                  |  |
|------------------|--|
| รหัสงาน          | CZ/Main-Q  |
| วันที่เสร็จงาน   | CCTV SYSTEM  |
| เลขที่ใบงาน      | PM24030045   |
| วันที่ปฏิบัติงาน | 27/03/2024   |
| ชื่ออาคาร        | C     ส่วนกลางC   ไม่ระบุ   ไม่ระบุ   พลัสคอมมิวนิตีC1 |

| ลำดับ | รายการ                          | ผลการตรวจเช็ค |       | หมายเหตุ |
|-------|---------------------------------|---------------|-------|----------|
|       |                                 | ดี            | ไม่ดี |          |
|       | VIDEO SWITCHER                  |               |       |          |
| 1     | ตรวจสอบการทำงานของอุปกรณ์       | ✓             |       |          |
| 2     | ตรวจสอบสายสัญญาณ และ จุดต่อ     | ✓             |       |          |
|       | MONITOR (TV)                    |               |       |          |
| 1     | ตรวจสอบการทำงานของอุปกรณ์       | ✓             |       |          |
| 2     | ตรวจสอบสัญญาณภาพ                | ✓             |       |          |
| 3     | ตรวจสอบสายสัญญาณ และ จุดต่อ     | ✓             |       |          |
|       | กล้อง VIDEO                     |               |       |          |
| 1     | ตรวจสอบการทำงานของอุปกรณ์       | ✓             |       |          |
| 2     | ตรวจสอบสายสัญญาณ และ จุดต่อ     | ✓             |       |          |
| 3     | ตรวจสอบสภาพการติดตั้ง           | ✓             |       |          |
|       | VIDEO RECORDER                  |               |       |          |
| 1     | ตรวจสอบการทำงานของอุปกรณ์       | ✓             |       |          |
| 2     | ตรวจสอบเกณฑ์การบันทึก และ จำนวน | ✓             |       |          |
| 3     | ตรวจสอบสายสัญญาณ และ จุดต่อ     | ✓             |       |          |



บริษัท พลัส พร็อพเพอร์ตี้ จำกัด  
 ดำเนินการบริษัท Main - ไตรมาส

**บันทึกผลการปฏิบัติ**

☒ 1.ปฏิบัติงานเสร็จเรียบร้อย

2. ปฏิบัติงานเสร็จแล้วพบทั้งหัวหน้างานและพี่อีก (CM)

|                  |  |
|------------------|--|
| รหัสงาน          | CC/Min-Q                                 |
| รหัสหรือชื่อจักร | CCIV SYSTEM                              |
| เลขที่ใบงาน      | PA/240300047                             |
| วันที่ปฏิบัติงาน | 27/03/2024                               |
| ชื่ออาคาร        | E11   บ้านกลาง E   ไบรณ   พลเมืองใหม่ E1 |

| ลำดับ | รายการ                       | ผลการตรวจ |      |         | หมายเหตุ |
|-------|------------------------------|-----------|------|---------|----------|
|       |                              | ✓         | ไม่✓ | ออกเสีย |          |
|       | VIDEO RECORDER               |           |      |         |          |
| 1     | ตรวจสอบการบันทึกภาพและสัญญาณ | ✓         |      |         |          |
| 2     | ตรวจสอบการบันทึกภาพและสัญญาณ | ✓         |      |         |          |
| 3     | ตรวจสอบการบันทึกภาพและสัญญาณ | ✓         |      |         |          |
|       | VIDEO SWITCHER               |           |      |         |          |
| 1     | ตรวจสอบการบันทึกภาพและสัญญาณ | ✓         |      |         |          |
| 2     | ตรวจสอบการบันทึกภาพและสัญญาณ | ✓         |      |         |          |
|       | MONITOR (TV)                 |           |      |         |          |
| 1     | ตรวจสอบการบันทึกภาพและสัญญาณ | ✓         |      |         |          |
| 2     | ตรวจสอบการบันทึกภาพและสัญญาณ | ✓         |      |         |          |
| 3     | ตรวจสอบการบันทึกภาพและสัญญาณ | ✓         |      |         |          |
|       | กล้อง VIDEO                  |           |      |         |          |
| 1     | ตรวจสอบการบันทึกภาพและสัญญาณ | ✓         |      |         |          |
| 2     | ตรวจสอบการบันทึกภาพและสัญญาณ | ✓         |      |         |          |
| 3     | ตรวจสอบการบันทึกภาพและสัญญาณ | ✓         |      |         |          |

PLUS+

บริษัท พลัส พร็อพเพอร์ตี้ จำกัด  
อาคารตรวจเช็ค Main - โคราช

การปฏิบัติงาน

บันทึกผลการปฏิบัติงาน

☒ 1. ปฏิบัติงานเสร็จสิ้นเรียบร้อย

☐ 2. ปฏิบัติงานเสร็จสิ้นพร้อมแจ้งข้อบกพร่อง (CM)

|                  |   |
|------------------|---|
| รหัสงาน          | CM/MA-O   |
| รหัสเครื่องจักร  | CCTV SYSTEM                                       |
| เลขที่ใบงาน      | PM240300048                                       |
| วันที่ปฏิบัติงาน | 27/03/2024  |
| ชื่ออาคาร        | CLUB HOUSE   C1   5F   โคราช   ไม่ระบุ   สำนักงาน |

| ลำดับ | รายการ                         | ผลการตรวจเช็ค |       |           | หมายเหตุ |
|-------|--------------------------------|---------------|-------|-----------|----------|
|       |                                | สี            | แก้ไข | อาการเสีย |          |
|       | VIDEO RECORDER                 |               |       |           |          |
| 1     | ตรวจสอบสัญญาณบนจอ และ ฟังเสียง | ✓             |       |           |          |
| 2     | ตรวจสอบสายสัญญาณ และ จุดต่อ    | ✓             |       |           |          |
| 3     | ตรวจสอบการทำงานของอุปกรณ์      | ✓             |       |           |          |
|       | VIDEO SWITCHER                 |               |       |           |          |
| 1     | ตรวจสอบสายสัญญาณ และ จุดต่อ    | ✓             |       |           |          |
| 2     | ตรวจสอบการทำงานของอุปกรณ์      | ✓             |       |           |          |
|       | MONITOR (TV)                   |               |       |           |          |
| 1     | ตรวจสอบการทำงานของอุปกรณ์      | ✓             |       |           |          |
| 2     | ตรวจสอบสัญญาณภาพ               | ✓             |       |           |          |
| 3     | ตรวจสอบสายสัญญาณ และ จุดต่อ    | ✓             |       |           |          |
|       | IPCAM/VIDEO                    |               |       |           |          |
| 1     | ตรวจสอบสายสัญญาณ และ จุดต่อ    | ✓             |       |           |          |
| 2     | ตรวจสอบสภาพการติดตั้ง          | ✓             |       |           |          |
| 3     | ตรวจสอบการทำงานของอุปกรณ์      | ✓             |       |           |          |







PLUS+

บริษัท พลัส หรือพอร์ที จำกัด  
อาคารรังสิต 404 - 104

|                  |  |
|------------------|--|
| รหัสงาน          | CC/Main-Q                                      |
| รหัสเครื่องจักร  | CCTV SYSTEM                                    |
| เลขที่ใบงาน      | PM240600043                                    |
| วันที่ปฏิบัติงาน | 27/06/2024                                     |
| ชื่ออาคาร        | A   1   รังสิตบาง   ไม่ระบุ   ห้องเครื่องไฟฟ้า |


การปฏิบัติงาน

บันทึกผลการปฏิบัติงาน

☒ 1.ปฏิบัติงานเสร็จเรียบร้อยแล้ว

☐ 2.ปฏิบัติงานเสร็จแล้วแต่ยังมีข้อบกพร่อง (CW)

| ลำดับ | รายการ                        | ผลการตรวจเช็ค |     |     | หมายเหตุ |
|-------|-------------------------------|---------------|-----|-----|----------|
|       |                               | ดี            | ไม่ | ขาด |          |
|       | VIDEO SWITCHER                |               |     |     |          |
| 1     | ตรวจสอบสัญญาณและจุดต่อ        | ✓             |     |     |          |
| 2     | ตรวจสอบการทำงานของอุปกรณ์     | ✓             |     |     |          |
|       | กล้อง VIDEO                   |               |     |     |          |
| 1     | ตรวจสอบการทำงานของอุปกรณ์     | ✓             |     |     |          |
| 2     | ตรวจสอบภาพที่ส่งมา            | ✓             |     |     |          |
| 3     | ตรวจสอบสัญญาณและจุดต่อ        | ✓             |     |     |          |
|       | VIDEO RECORDER                |               |     |     |          |
| 1     | ตรวจสอบการทำงานของอุปกรณ์     | ✓             |     |     |          |
| 2     | ตรวจสอบสถานะของ HDD และ จำนวน | ✓             |     |     |          |
| 3     | ตรวจสอบสัญญาณและจุดต่อ        | ✓             |     |     |          |
|       | MONITOR (TV)                  |               |     |     |          |
| 1     | ตรวจสอบสัญญาณและจุดต่อ        | ✓             |     |     |          |
| 2     | ตรวจสอบสัญญาณภาพ              | ✓             |     |     |          |
| 3     | ตรวจสอบการทำงานของอุปกรณ์     | ✓             |     |     |          |



PLUS+

บริษัท พลัส พร็อพเพอร์ตี้ จำกัด  
โครงการรังสิต M&A - โขจาง

รหัสงาน CC/Main-Q

รหัสเครื่องจักร CCTV SYSTEM

เลขที่ใบงาน PM240600044

วันที่ปฏิบัติงาน 27/06/2024

ชื่ออาคาร ย | 1 | ส่วนกลางย | ไม่ระบุ | ไม่ระบุ | ไม่มีอะไรทำเลย


การแก้ไข -

บันทึกผลการปฏิบัติงาน

☒ 1. ปฏิบัติงานเสร็จเรียบร้อยแล้ว

☐ 2. ปฏิบัติงานเสร็จแล้วแต่ยังไม่ผ่านเกณฑ์ (CM)

| ลำดับ | รายการ                            | ผลการตรวจเช็ค |       |         | หมายเหตุ |
|-------|-----------------------------------|---------------|-------|---------|----------|
|       |                                   | ที่           | แก้ไข | ออกแล้ว |          |
|       | VDO SWITCHER                      |               |       |         |          |
| 1     | ตรวจสอบสัญญาณและจุดต่อ            | ✓             |       |         |          |
| 2     | ตรวจสอบการตั้งค่าของอุปกรณ์       | ✓             |       |         |          |
|       | Real VIDEO                        |               |       |         |          |
| 1     | ตรวจสอบการตั้งค่าของอุปกรณ์       | ✓             |       |         |          |
| 2     | ตรวจสอบสัญญาณการสวิตช์            | ✓             |       |         |          |
| 3     | ตรวจสอบสัญญาณและจุดต่อ            | ✓             |       |         |          |
|       | VDO RECORDER                      |               |       |         |          |
| 1     | ตรวจสอบการตั้งค่าของอุปกรณ์       | ✓             |       |         |          |
| 2     | ตรวจสอบสถานะหน่วยประมวลผลและจำนวน | ✓             |       |         |          |
| 3     | ตรวจสอบสถานะสัญญาณและจุดต่อ       | ✓             |       |         |          |
|       | MONITOR (TV)                      |               |       |         |          |
| 1     | ตรวจสอบสัญญาณและจุดต่อ            | ✓             |       |         |          |
| 2     | ตรวจสอบสัญญาณภาพ                  | ✓             |       |         |          |
| 3     | ตรวจสอบการตั้งค่าของอุปกรณ์       | ✓             |       |         |          |



PLUS+

บริษัท พลัส พร็อพเพอร์ตี้ จำกัด  
ตรวจสอบเช็ค Main - ไซร่า

รหัสงานCC/Main-Q

รหัสเครื่องจักรCCTV SYSTEM

เลขที่ใบงานPM240600045

วันที่ปฏิบัติงาน27/06/2024

ชื่ออาคารC11 | ส่วนกลางC1 | ไม่ระบุ | ห้องคอมพิวเตอร์C1


การแก้ไข

บันทึกการแก้ไข

☒ ไม่ปฏิบัติงานเสร็จจนจบ

☐ ปฏิบัติงานเสร็จจนจบแล้ว (CS)

| ลำดับ | รายการ                       | ผลการตรวจเช็ค |       |           | พบปัญหา |
|-------|------------------------------|---------------|-------|-----------|---------|
|       |                              | ถี่           | แก้ไข | อาการอื่น |         |
|       | MONITOR (TV)                 |               |       |           |         |
| 1     | ตรวจสอบสถานะสัญญาณ และ จุ๊ตอ | ✓             |       |           |         |
| 2     | ตรวจสอบสัญญาณภาพ             | ✓             |       |           |         |
| 3     | ตรวจสอบการทำงานของอุปกรณ์    | ✓             |       |           |         |
|       | VIDEO RECORDER               |               |       |           |         |
| 1     | ตรวจสอบสถานะหน่วย และ จำนวน  | ✓             |       |           |         |
| 2     | ตรวจสอบสถานะสัญญาณ และ จุ๊ตอ | ✓             |       |           |         |
| 3     | ตรวจสอบการทำงานของอุปกรณ์    | ✓             |       |           |         |
|       | กล้อง VIDEO                  |               |       |           |         |
| 1     | ตรวจสอบการทำงานของอุปกรณ์    | ✓             |       |           |         |
| 2     | ตรวจสอบภาพการติดตั้ง         | ✓             |       |           |         |
| 3     | ตรวจสอบสถานะสัญญาณ และ จุ๊ตอ | ✓             |       |           |         |
|       | VIDEO SWITCHER               |               |       |           |         |
| 1     | ตรวจสอบการทำงานของอุปกรณ์    | ✓             |       |           |         |
| 2     | ตรวจสอบสถานะสัญญาณ และ จุ๊ตอ | ✓             |       |           |         |



PLUS+

บริษัท พลัส พร็อพเพอร์ตี้ จำกัด  
อาคารตรงกลาง Main - โขงท่า

|                  |                                  |
|------------------|----------------------------------|
| รหัสงาน          | CC/Main-Q                        |
| รหัสเครื่องจักร  | CCTV 5V5TDA                      |
| เลขที่ใบงาน      | PM20600046                       |
| วันที่ปฏิบัติงาน | 27/06/2020                       |
| ชื่ออาคาร        | D11   ส่วนกลาง   โขงท่า   โขงท่า |


การปฏิบัติงาน -

บันทึกผลการปฏิบัติงาน

☒ 1. ปฏิบัติงานเสร็จตามแผนงานที่กำหนด

☐ 2. ปฏิบัติงานเสร็จตามแผนงานที่กำหนด (CM)

| ลำดับ | รายการ                    | ผลการตรวจเช็ค |          |         | หมายเหตุ |
|-------|---------------------------|---------------|----------|---------|----------|
|       |                           | ดี            | น่าสงสัย | ผิดปกติ |          |
|       | VIDEO SWITCHER            |               |          |         |          |
| 1     | ตรวจสอบสัญญาณและจุดต่อ    | ✓             |          |         |          |
| 2     | ตรวจสอบการทำงานของอุปกรณ์ | ✓             |          |         |          |
|       | VIDEO RECORDER            |               |          |         |          |
| 1     | ตรวจสอบการทำงานของอุปกรณ์ | ✓             |          |         |          |
| 2     | ตรวจสอบสัญญาณและจุดต่อ    | ✓             |          |         |          |
| 3     | ตรวจสอบการทำงานของอุปกรณ์ | ✓             |          |         |          |
|       | IP CAMERA                 |               |          |         |          |
| 1     | ตรวจสอบสัญญาณและจุดต่อ    | ✓             |          |         |          |
| 2     | ตรวจสอบการทำงานของอุปกรณ์ | ✓             |          |         |          |
| 3     | ตรวจสอบการทำงานของอุปกรณ์ | ✓             |          |         |          |
|       | MONITOR (TV)              |               |          |         |          |
| 1     | ตรวจสอบสัญญาณและจุดต่อ    | ✓             |          |         |          |
| 2     | ตรวจสอบการทำงานของอุปกรณ์ | ✓             |          |         |          |
| 3     | ตรวจสอบการทำงานของอุปกรณ์ | ✓             |          |         |          |



บริษัท พลัส หรือเพอร์ที จำกัด  
สำนักงานหลัก Main - โคราช

PLUS+

|                  |  |
|------------------|--|
| รหัสงาน          | CC/Main-O  |
| รหัสเครื่องจักร  | CCTV SYSTEM  |
| เลขที่ใบงาน      | PM240600047  |
| วันที่ปฏิบัติงาน | 27/06/2024   |
| ชื่ออาคาร        | E     (ควบคุมงาน)   ไม่ระบุ   ไม่ระบุ   ไม่มีชื่อให้ทำ |

การแก้ไข

บันทึกผลการปฏิบัติงาน

☒ เปรียบเทียบเสร็จเรียบร้อยแล้ว

☐ 2.ปฏิบัติงานเสร็จแล้วพร้อมแนบบันทึก (CA)

| ลำดับ | รายการ                      | ผลการตรวจเช็ค |       | หมายเหตุ |
|-------|-----------------------------|---------------|-------|----------|
|       |                             | ดี            | แก้ไข |          |
|       | MONITOR (TV)                |               |       |          |
| 1     | ตรวจสอบสัญญาณและจุดต่อ      | ✓             |       |          |
| 2     | ตรวจสอบสัญญาณภาพ            | ✓             |       |          |
| 3     | ตรวจสอบการทำงานของอุปกรณ์   | ✓             |       |          |
|       | VIDEO SWITCHER              |               |       |          |
| 1     | ตรวจสอบสัญญาณและจุดต่อ      | ✓             |       |          |
| 2     | ตรวจสอบการทำงานของอุปกรณ์   | ✓             |       |          |
|       | กล้อง VIDEO                 |               |       |          |
| 1     | ตรวจสอบสัญญาณและจุดต่อ      | ✓             |       |          |
| 2     | ตรวจสอบการทำงานของอุปกรณ์   | ✓             |       |          |
| 3     | ตรวจสอบภาพจากตัวกล้อง       | ✓             |       |          |
|       | VIDEO RECORDER              |               |       |          |
| 1     | ตรวจสอบภาพจากหน่วยและสัญญาณ | ✓             |       |          |
| 2     | ตรวจสอบสัญญาณและจุดต่อ      | ✓             |       |          |
| 3     | ตรวจสอบการทำงานของอุปกรณ์   | ✓             |       |          |

PLUS+

บริษัท พลัส หรือเทอร์ดี จำกัด  
โครงการติดตั้ง Main - โพรเจก

ตามสัญญา -


บันทึกผลการปฏิบัติงาน

☒ 1.ปฏิบัติงานเสร็จรับมอบ

☐ 2.ปฏิบัติงานเสร็จรับมอบ (CM)

|                  |  |
|------------------|--|
| รหัสงาน          | CC/Main-Q                                      |
| รหัสเครื่องจักร  | CCTV SYSTEM                                    |
| เลขที่ใบงาน      | PM24030043                                     |
| วันที่ปฏิบัติงาน | 27/03/2024                                     |
| ชื่ออาคาร        | A     ส่วนกลาง   โน้ตบุ้   โน้ตบุ้   หอฝึกอบรม |

| ลำดับ | รายการ                      | ผลการตรวจเช็ค |      |       | หมายเหตุ |
|-------|-----------------------------|---------------|------|-------|----------|
|       |                             | ที่           | โน้ต | อาการ |          |
|       | VIDEO MONITOR               |               |      |       |          |
| 1     | ตรวจสอบสายสัญญาณ และ จุดต่อ | ✓             |      |       |          |
| 2     | ตรวจสอบสายสัญญาณ และ จุดต่อ | ✓             |      |       |          |
| 3     | ตรวจสอบสายสัญญาณ และ จุดต่อ | ✓             |      |       |          |
|       | VIDEO SWIT (HER             |               |      |       |          |
| 1     | ตรวจสอบสายสัญญาณ และ จุดต่อ | ✓             |      |       |          |
| 2     | ตรวจสอบสายสัญญาณ และ จุดต่อ | ✓             |      |       |          |
|       | MONITOR (TV)                |               |      |       |          |
| 1     | ตรวจสอบสายสัญญาณ และ จุดต่อ | ✓             |      |       |          |
| 2     | ตรวจสอบสายสัญญาณ และ จุดต่อ | ✓             |      |       |          |
| 3     | ตรวจสอบสายสัญญาณ และ จุดต่อ | ✓             |      |       |          |
|       | กล้อง VIDEO                 |               |      |       |          |
| 1     | ตรวจสอบสายสัญญาณ และ จุดต่อ | ✓             |      |       |          |
| 2     | ตรวจสอบสายสัญญาณ และ จุดต่อ | ✓             |      |       |          |
| 3     | ตรวจสอบสายสัญญาณ และ จุดต่อ | ✓             |      |       |          |



PLUS+

บริษัท พลัส พร็อพเพอร์ตี้ จำกัด  
อาคารตรงชัย M-Plus, โครงการ

การแก้ไข

วันที่แก้ไข

☒ 1.แก้ไขงานเสร็จเรียบร้อยแล้ว

☐ 2.ปฏิบัติงานเสร็จแล้วแต่ยังไม่ส่งคืน (CM)

|                  |  |
|------------------|--|
| รหัสงาน          | CC/Main-Q  |
| รหัสเครื่องจักร  | CCTV SYST&M  |
| เลขที่ใบงาน      | PM240300014  |
| วันที่ปฏิบัติงาน | 27/03/2024   |
| ชื่ออาคาร        | 8   1   ส่วนกลาง 8   ไม่ระบุ   ไม่ระบุ   ห้องโถงใต้ถุน |

| ลำดับ | รายการ                       | ผลการตรวจเช็ค |      | หมายเหตุ |
|-------|------------------------------|---------------|------|----------|
|       |                              | ดี            | เสีย |          |
|       | VIDEO RECONSTRUCTION         |               |      |          |
| 1     | ตรวจสอบการทำงานของอุปกรณ์    | ✓             |      |          |
| 2     | ตรวจสอบภาพจากกล้อง และ จอรับ | ✓             |      |          |
| 3     | ตรวจสอบสายสัญญาณ และ จุดต่อ  | ✓             |      |          |
|       | VIDEO SWITCHER               |               |      |          |
| 1     | ตรวจสอบสายสัญญาณ และ จุดต่อ  | ✓             |      |          |
| 2     | ตรวจสอบการทำงานของอุปกรณ์    | ✓             |      |          |
|       | MONITOR (CCTV)               |               |      |          |
| 1     | ตรวจสอบสายสัญญาณ และ จุดต่อ  | ✓             |      |          |
| 2     | ตรวจสอบสัญญาณภาพ             | ✓             |      |          |
| 3     | ตรวจสอบการทำงานของอุปกรณ์    | ✓             |      |          |
|       | กล้อง VIDEO                  |               |      |          |
| 1     | ตรวจสอบการทำงานของอุปกรณ์    | ✓             |      |          |
| 2     | ตรวจสอบภาพจากกล้อง           | ✓             |      |          |
| 3     | ตรวจสอบสายสัญญาณ และ จุดต่อ  | ✓             |      |          |

PLUS+

บริษัท พลัส พร็อพเพอร์ตี้ จำกัด  
โครงการคอนโด Mkt - ไทรโยค

|                  |  |
|------------------|--|
| รหัสงาน          | CC/Mkt-Q                                 |
| รหัสเครื่องจักร  | CCTV SYSTEM                              |
| เลขที่ใบงาน      | PM240300045                              |
| วันที่ปฏิบัติงาน | 27/03/2024                               |
| ชื่ออาคาร        | C11   ส่วนกลางC1   ไทรโยค   คอนโดในตึกC1 |


ภาพแนบไฟล์

บันทึกผลการปฏิบัติงาน

☒ 1.ปฏิบัติงานเสร็จเรียบร้อย

☐ 2.ปฏิบัติงานเสร็จสิ้นก่อนถึงจุดนัดหมาย (CM)

| ลำดับ | รายการ                      | ผลการตรวจเช็ค |       |           | หมายเหตุ |
|-------|-----------------------------|---------------|-------|-----------|----------|
|       |                             | สี            | น้ำใจ | อากาศเสีย |          |
|       | VIDEO SWITCHER              |               |       |           |          |
| 1     | ตรวจสอบการทำงานของอุปกรณ์   | ✓             |       |           |          |
| 2     | ตรวจสอบสายสัญญาณ และ จุดต่อ | ✓             |       |           |          |
|       | MONITOR (TV)                |               |       |           |          |
| 1     | ตรวจสอบการทำงานของอุปกรณ์   | ✓             |       |           |          |
| 2     | ตรวจสอบสัญญาณภาพ            | ✓             |       |           |          |
| 3     | ตรวจสอบสายสัญญาณ และ จุดต่อ | ✓             |       |           |          |
|       | กล้อง VIDEO                 |               |       |           |          |
| 1     | ตรวจสอบการทำงานของอุปกรณ์   | ✓             |       |           |          |
| 2     | ตรวจสอบสายสัญญาณ และ จุดต่อ | ✓             |       |           |          |
| 3     | ตรวจสอบภาพการบันทึก         | ✓             |       |           |          |
|       | VIDEO RECORDER              |               |       |           |          |
| 1     | ตรวจสอบการทำงานของอุปกรณ์   | ✓             |       |           |          |
| 2     | ตรวจสอบสถานะหน่วย และ จำนวน | ✓             |       |           |          |
| 3     | ตรวจสอบสายสัญญาณ และ จุดต่อ | ✓             |       |           |          |





บริษัท พลัส หรือเพอร์ดี จำกัด  
การตรวจเช็ค Main - โดเมน

PLUS+

|                  |   |
|------------------|---|
| รหัสงาน          | CC/Main-Q   |
| รหัสเครื่องจักร  | CCTV SYSTEM   |
| เลขที่ใบงาน      | PM240300046   |
| วันที่ปฏิบัติงาน | 27/03/2024  |
| ชื่ออาคาร        | D   1   บ้านตลาดใหม่   ไม่ระบุ   ไม่ระบุ   โดเมนหลัก 01 |

บันทึกผลการปฏิบัติงาน

☒ 1.ปฏิบัติงานเสร็จเรียบร้อยแล้ว

☐ 2.ปฏิบัติงานเสร็จแล้วแต่ยังไม่พร้อมแก้ไข (CM)

| ลำดับ | รายการ                          | ผลการตรวจเช็ค |        | หมายเหตุ |
|-------|---------------------------------|---------------|--------|----------|
|       |                                 | ลิ            | บันทึก |          |
|       | VIDEO RECORDER                  |               |        |          |
| 1     | ตรวจสอบการทำงานของอุปกรณ์       | ✓             |        |          |
| 2     | ตรวจสอบสถานะแบตเตอรี่ และ จำนวน | ✓             |        |          |
| 3     | ตรวจสอบสายสัญญาณ และ จุดต่อ     | ✓             |        |          |
|       | VIDEO SWITCHER                  |               |        |          |
| 1     | ตรวจสอบสายสัญญาณ และ จุดต่อ     | ✓             |        |          |
| 2     | ตรวจสอบการทำงานของอุปกรณ์       | ✓             |        |          |
|       | MONITOR (TV)                    |               |        |          |
| 1     | ตรวจสอบสายสัญญาณ และ จุดต่อ     | ✓             |        |          |
| 2     | ตรวจสอบสัญญาณภาพ                | ✓             |        |          |
| 3     | ตรวจสอบการทำงานของอุปกรณ์       | ✓             |        |          |
|       | POW VIDEO                       |               |        |          |
| 1     | ตรวจสอบการทำงานของอุปกรณ์       | ✓             |        |          |
| 2     | ตรวจสอบภาพการบันทึก             | ✓             |        |          |
| 3     | ตรวจสอบสายสัญญาณ และ จุดต่อ     | ✓             |        |          |

|                  |   |
|------------------|---|
| รหัสงาน          | CC/Min-Q  |
| รหัสเครื่องจักร  | CCTV SYSTEM                                     |
| เลขที่ใบงาน      | PM24030047                                      |
| วันที่ปฏิบัติงาน | 27/03/2024                                      |
| ชื่ออาคาร        | E     ส่วนงาน E1   ไม่ระบุ   ห้องคอมพิวเตอร์ E1 |

บันทึกผลการปฏิบัติ

☒ ไม่ปฏิบัติงานสิ่งผิดปกติ

☐ 2.ปฏิบัติงานสิ่งผิดปกติ (CM)

| ลำดับ | รายการ                            | ผลการตรวจเช็ค |       |        | หมายเหตุ |
|-------|-----------------------------------|---------------|-------|--------|----------|
|       |                                   | ดู            | แก้ไข | ออกงาน |          |
|       | VIDEO RECORDER                    |               |       |        |          |
| 1     | ตรวจสอบการทำงานของอุปกรณ์         | ✓             |       |        |          |
| 2     | ตรวจสอบสภาพภายนอก และ จักรวณ      | ✓             |       |        |          |
| 3     | ตรวจสอบสัญญาณรับสัญญาณ และ จุดต่อ | ✓             |       |        |          |
|       | VIDEO SWITCHER                    |               |       |        |          |
| 1     | ตรวจสอบสัญญาณรับสัญญาณ และ จุดต่อ | ✓             |       |        |          |
| 2     | ตรวจสอบการทำงานของอุปกรณ์         | ✓             |       |        |          |
|       | MONITOR (TV)                      |               |       |        |          |
| 1     | ตรวจสอบสัญญาณรับสัญญาณ และ จุดต่อ | ✓             |       |        |          |
| 2     | ตรวจสอบสัญญาณรับสัญญาณ            | ✓             |       |        |          |
| 3     | ตรวจสอบการทำงานของอุปกรณ์         | ✓             |       |        |          |
|       | VIDEO VIDEO                       |               |       |        |          |
| 1     | ตรวจสอบการทำงานของอุปกรณ์         | ✓             |       |        |          |
| 2     | ตรวจสอบคุณภาพการติดตั้ง           | ✓             |       |        |          |
| 3     | ตรวจสอบสัญญาณรับสัญญาณ และ จุดต่อ | ✓             |       |        |          |

PLUS+

บริษัท พลัส พร็อพเพอร์ตี้ จำกัด  
อาคารรวมชุด Main - โดมมัส

รหัสงาน CC/Main-Q

รหัสเครื่องจักร CCTV SYSTEM

เลขที่ใบงาน PM240300048

วันที่ปฏิบัติงาน 27/03/2024

ชื่ออาคาร CLUB HOUSE | C1 | ปีที่ 1 | ไม่ระบุ | ไม่ระบุ | สำนักงาน


ประเภทปัญหา -

บันทึกผลการปฏิบัติงาน

☒ 1.ปฏิบัติงานเสร็จเรียบร้อยแล้ว

☐ 2.ปฏิบัติงานเสร็จแล้วแต่ยังไม่ส่งมอบงาน (CM)

| ลำดับ | รายการ                        | ผลการตรวจเช็ค |       |            | หมายเหตุ |
|-------|-------------------------------|---------------|-------|------------|----------|
|       |                               | ดี            | แก้ไข | รอการแก้ไข |          |
|       | VIDEO RECORDER                |               |       |            |          |
| 1     | ตรวจสอบสถานะระบบ และ จำนวน    | ✓             |       |            |          |
| 2     | ตรวจสอบกล้องสัญญาณ และ จุดต่อ | ✓             |       |            |          |
| 3     | ตรวจสอบการตั้งค่าของอุปกรณ์   | ✓             |       |            |          |
|       | VIDEO SWITCHER                |               |       |            |          |
| 1     | ตรวจสอบสัญญาณ และ จุดต่อ      | ✓             |       |            |          |
| 2     | ตรวจสอบการตั้งค่าของอุปกรณ์   | ✓             |       |            |          |
|       | MONITOR (TV)                  |               |       |            |          |
| 1     | ตรวจสอบการตั้งค่าของอุปกรณ์   | ✓             |       |            |          |
| 2     | ตรวจสอบสัญญาณภาพ              | ✓             |       |            |          |
| 3     | ตรวจสอบสัญญาณ และ จุดต่อ      | ✓             |       |            |          |
|       | กล้อง VIDEO                   |               |       |            |          |
| 1     | ตรวจสอบสัญญาณ และ จุดต่อ      | ✓             |       |            |          |
| 2     | ตรวจสอบภาพที่ติดตั้ง          | ✓             |       |            |          |
| 3     | ตรวจสอบการตั้งค่าของอุปกรณ์   | ✓             |       |            |          |



PLUS+


บริษัท พันธ์ พื่อพจน์ จำกัด  
การตรวจเช็ค Main - ไบรเน่

☒ เปรียบเทียบเสร็จเรียบร้อยแล้ว

☐ เปรียบเทียบเสร็จแล้วแต่ยังไม่ผ่าน (CM)

|                  |  |
|------------------|--|
| รหัสงาน          | TV/Main-Q  |
| รหัสเครื่องจักร  | อิมเมจ TV/MATV                                   |
| เลขที่ใบงาน      | PM240300038                                      |
| วันที่ปฏิบัติงาน | 27/03/2024                                       |
| ชื่ออาคาร        | A   8   ส่วนช่างสกรีน   ไบรเน่   พร้อมกล้องในฝ้า |

| ลำดับ | รายการ                          | ผลการตรวจเช็ค |       |       | หมายเหตุ |
|-------|---------------------------------|---------------|-------|-------|----------|
|       |                                 | สี            | น้ำใจ | อาการ |          |
|       | ชุดอุปกรณ์ HEADEND UNIT         |               |       |       |          |
| 1     | ตรวจสอบสายสัญญาณ และ ชุดสาย     | ✓             |       |       |          |
| 2     | ตรวจสอบชุดอุปกรณ์ Mix สัญญาณ    | ✓             |       |       |          |
| 3     | ตรวจสอบชุดอุปกรณ์ RECEIVER      | ✓             |       |       |          |
| 4     | ตรวจสอบชุดอุปกรณ์ BOOSTER       | ✓             |       |       |          |
| 5     | ตรวจสอบชุดอุปกรณ์ขยายสัญญาณ AMP | ✓             |       |       |          |
| 6     | ตรวจสอบชุดอุปกรณ์ SPLITTER      | ✓             |       |       |          |
|       | ชุดอุปกรณ์ในตู้                 |               |       |       |          |
| 1     | ตรวจสอบ CABLE UBC               | ✓             |       |       |          |
| 2     | ตรวจสอบสายสัญญาณ                | ✓             |       |       |          |
| 3     | ตรวจสอบสายสัญญาณ                | ✓             |       |       |          |



PLUS+

บริษัท พลัส พร็อพเพอร์ตี้ จำกัด  
การตรวจเช็ค Main - โครงสร้าง

☒ 1.ปฏิบัติงานเสร็จเรียบร้อยแล้ว

☐ 2.ปฏิบัติงานเสร็จแล้วส่งมอบงานให้ (CM)

|                  |  |
|------------------|--|
| รหัสงาน          | TV/Main-Q                                |
| รหัสเครื่องจักร  | เครื่องจักร TV/MAIN                      |
| เลขที่ใบงาน      | PM2-0300039                              |
| วันที่ปฏิบัติงาน | 27/03/2024                               |
| ชื่ออาคาร        | B   9   ส่วนล่าง   โครงสร้าง   โครงสร้าง |

| ลำดับ | รายการ                         | ผลการตรวจเช็ค |       |            | หมายเหตุ |
|-------|--------------------------------|---------------|-------|------------|----------|
|       |                                | ดี            | แก้ไข | รายการเสีย |          |
|       | จุดเชื่อมต่อ HEAD UNIT         |               |       |            |          |
| 1     | ตรวจสอบจุดเชื่อมต่อ SPLITTER   | ✓             |       |            |          |
| 2     | ตรวจสอบสายสัญญาณ และ จุดต่อสาย | ✓             |       |            |          |
| 3     | ตรวจสอบสายสัญญาณ และ จุดต่อสาย | ✓             |       |            |          |
| 4     | ตรวจสอบจุดเชื่อมต่อ BOOSTER    | ✓             |       |            |          |
| 5     | ตรวจสอบจุดเชื่อมต่อ MIX สัญญาณ | ✓             |       |            |          |
| 6     | ตรวจสอบจุดเชื่อมต่อ RECEIVER   | ✓             |       |            |          |
|       | จุดเชื่อมต่อสายสัญญาณ          |               |       |            |          |
| 1     | ตรวจสอบสายสัญญาณ               | ✓             |       |            |          |
| 2     | ตรวจสอบสายสัญญาณ               | ✓             |       |            |          |
| 3     | ตรวจสอบสายสัญญาณ               | ✓             |       |            |          |

บันทึกผลการปฏิบัติงาน

☒ 1.ปฏิบัติงานเสร็จเรียบร้อยแล้ว

☐ 2.ปฏิบัติงานเสร็จแล้วกำลังติดต่อบริษัท (CM)

|                  |   |
|------------------|---|
| รหัสงาน          | TV/Mdot-Q                                       |
| รหัสเครื่องจักร  | ติดตั้ง TV/MATV                                 |
| เลขที่ใบงาน      | PM240300040                                     |
| วันที่ปฏิบัติงาน | 27/03/2024                                      |
| ชื่ออาคาร        | C   8   ส่วนกลางC8   ไทรบุรี   หมู่บ้านไฟฟ้า C8 |

| ลำดับ | รายการ                         | ผลการตรวจเช็ค |        |         | หมายเหตุ |
|-------|--------------------------------|---------------|--------|---------|----------|
|       |                                | สี            | บันทึก | อุปกรณ์ |          |
|       | อุปกรณ์ HEADEND UNIT           |               |        |         |          |
| 1     | ตรวจสอบอุปกรณ์ SPLITTER        | ✓             |        |         |          |
| 2     | ตรวจสอบสายสัญญาณ และ จุดต่อสาย | ✓             |        |         |          |
| 3     | ตรวจสอบอุปกรณ์รับสัญญาณ AMP    | ✓             |        |         |          |
| 4     | ตรวจสอบอุปกรณ์ BOOSTER         | ✓             |        |         |          |
| 5     | ตรวจสอบอุปกรณ์ MIX สัญญาณ      | ✓             |        |         |          |
| 6     | ตรวจสอบอุปกรณ์ RECEIVER        | ✓             |        |         |          |
|       | อุปกรณ์ DISTRIBUTION           |               |        |         |          |
| 1     | ตรวจสอบ CABLE UBC              | ✓             |        |         |          |
| 2     | ตรวจสอบสายสัญญาณ               | ✓             |        |         |          |
| 3     | ตรวจสอบงานรับสัญญาณ            | ✓             |        |         |          |

PLUS+

บริษัท พลัส พร็อพเพอร์ตี้ จำกัด  
กรมธรรม์เลขที่ Main - ไทยนา

☒ เปรียบเทียบรายการ

☐ เปรียบเทียบรายการที่เลือก (CM)

|                  |   |
|------------------|---|
| รหัสงาน          | TV/Main-Q   |
| รหัสเครื่องจักร  | จัดตั้ง TV/MAIN                                   |
| เลขที่ใบงาน      | PM24030001  |
| วันที่ปฏิบัติงาน | 27/03/2024  |
| ชื่ออาคาร        | D   8   ส่วนกลาง 08   โรงรถ   ไม่ระบุ   โรงไม้ 08 |

| ลำดับ | รายการ                       | ผลการตรวจเช็ค |      | หมายเหตุ |
|-------|------------------------------|---------------|------|----------|
|       |                              | สี            | สภาพ |          |
|       | อุปกรณ์ HEAD END UNIT        |               |      |          |
| 1     | ตรวจสอบอุปกรณ์ MIX สัญญาณ    | ✓             |      |          |
| 2     | ตรวจสอบอุปกรณ์ RECEIVER      | ✓             |      |          |
| 3     | ตรวจสอบสัญญาณและจุดส่ง       | ✓             |      |          |
| 4     | ตรวจสอบอุปกรณ์ BOOSTER       | ✓             |      |          |
| 5     | ตรวจสอบอุปกรณ์ขยายสัญญาณ AMP | ✓             |      |          |
| 6     | ตรวจสอบอุปกรณ์ SPLITTER      | ✓             |      |          |
|       | อุปกรณ์รับสัญญาณ             |               |      |          |
| 1     | ตรวจสอบการรับสัญญาณ          | ✓             |      |          |
| 2     | ตรวจสอบ CABLE UPC            | ✓             |      |          |
| 3     | ตรวจสอบงานรับสัญญาณ          | ✓             |      |          |

กรมธรรม์เลขที่

บริษัท พลัส พร็อพเพอร์ตี้ จำกัด

PLUS+

บริษัท พลัส พร็อพเพอร์ตี้ จำกัด  
การตรวจเช็ค Main - โครงสร้าง

☒ ปฏิบัติงานเสร็จเรียบร้อยแล้ว

☐ 2.ปฏิบัติงานเสร็จแล้วแต่ยังไม่ส่งมอบ (CM)

|                  |  |
|------------------|--|
| รหัสงาน          | TV/Main-Q                                    |
| พื้นที่รับผิดชอบ | ลิ้งตด TV/MATV                               |
| เลขที่ใบงาน      | PM24030002                                   |
| วันที่ปฏิบัติงาน | 27/02/2024                                   |
| ชื่ออาคาร        | E 18   ถนนพหลโยธิน   หมู่ 10   กรุงเทพมหานคร |

| ลำดับ | รายการ                            | ผลการตรวจเช็ค |       |            | หมายเหตุ |
|-------|-----------------------------------|---------------|-------|------------|----------|
|       |                                   | ดู            | แก้ไข | รายการเสีย |          |
|       | จุดเชื่อมต่อ MAIN UNIT            |               |       |            |          |
| 1     | ตรวจสอบสายสัญญาณ และ จุดเชื่อมต่อ | ✓             |       |            |          |
| 2     | ตรวจสอบสาย MAIN สายดิน            | ✓             |       |            |          |
| 3     | ตรวจสอบสาย RECEIVER               | ✓             |       |            |          |
| 4     | ตรวจสอบสาย BOOSTER                | ✓             |       |            |          |
| 5     | ตรวจสอบสายสัญญาณ AMP              | ✓             |       |            |          |
| 6     | ตรวจสอบสาย SPLITTER               | ✓             |       |            |          |
|       | จุดเชื่อมต่อสัญญาณ                |               |       |            |          |
| 1     | ตรวจสอบสายสัญญาณ                  | ✓             |       |            |          |
| 2     | ตรวจสอบ Cable UBC                 | ✓             |       |            |          |
| 3     | ตรวจสอบสายสัญญาณ                  | ✓             |       |            |          |

บันทึกผลการปฏิบัติงาน



PLUS+

บริษัท พลัส พร็อพเพอร์ตี้ จำกัด  
อาคารวงแหวน Main - โนนจ๋

☒ ระบุปริมาณเสร็จเรียบร้อยแล้ว

☐ ระบุปริมาณเสร็จแล้วแต่ยังไม่ได้รับเช็ค (O.D)

|                      |  |
|----------------------|--|
| รหัสงาน              | TV/Main-O                              |
| ทรัพย์สินเครื่องจักร | กล้อง CCTV                             |
| เลขที่ใบงาน          | PM240600038                            |
| วันที่ปฏิบัติงาน     | 27/06/2024                             |
| ชื่ออาคาร            | A19   ส่วนกลาง 8   โนนจ๋   โคมินทรวิไล |

| ลำดับ | รายการ                         | ผลการตรวจเช็ค |      |          | หมายเหตุ |
|-------|--------------------------------|---------------|------|----------|----------|
|       |                                | สี            | เปิด | ออกเสียง |          |
|       | จุดเชื่อมต่อ HEAD END UNIT     |               |      |          |          |
| 1     | ตรวจสอบสายสัญญาณ MIX สัญญาณ    | ✓             |      |          |          |
| 2     | ตรวจสอบสัญญาณ RECEIVER         | ✓             |      |          |          |
| 3     | ตรวจสอบสายสัญญาณ และ จุดต่อสาย | ✓             |      |          |          |
| 4     | ตรวจสอบสัญญาณ BOOSTER          | ✓             |      |          |          |
| 5     | ตรวจสอบสายสัญญาณสัญญาณ AMP     | ✓             |      |          |          |
| 6     | ตรวจสอบสัญญาณ SPLITTER         | ✓             |      |          |          |
|       | จุดเชื่อมต่อสัญญาณ             |               |      |          |          |
| 1     | ตรวจสอบสายสัญญาณ               | ✓             |      |          |          |
| 2     | ตรวจสอบ CABLE UBC              | ✓             |      |          |          |
| 3     | ตรวจสอบสายสัญญาณ               | ✓             |      |          |          |

วันที่บันทึกข้อมูล

PLUS+

บริษัท พันธ์ หรือพวงวดี จำกัด  
จรรยาบรรณที่ดี M&A - ไทย

☒ ปฏิบัติงานเสร็จเรียบร้อยแล้ว

☐ 2 ปฏิบัติงานเสร็จตามที่ตั้งใจไว้ (CM)

|                  |  |
|------------------|--|
| รหัสงาน          | TV/M&A-Q   |
| รหัสเครื่องจักร  | เครื่องจักร TV/M&A-TV                            |
| เลขที่ใบงาน      | PM240600039                                      |
| วันที่ปฏิบัติงาน | 27/06/2024                                       |
| ชื่อช่าง         | บ. 8   ส่วนช่างซ่อม   ไม่ระบุ   โดยมีเครื่องหมาย |

| ลำดับ | รายการ                          | ผลการตรวจเช็ค |         | หมายเหตุ |
|-------|---------------------------------|---------------|---------|----------|
|       |                                 | ดี            | มีปัญหา |          |
|       | ชุดอุปกรณ์ HEADEND UNIT         |               |         |          |
| 1     | ตรวจสอบชุดอุปกรณ์ MX สัญญาณ     | ✓             |         |          |
| 2     | ตรวจสอบชุดอุปกรณ์ RECEIVER      | ✓             |         |          |
| 3     | ตรวจสอบชุดสัญญาณและจุดเชื่อมต่อ | ✓             |         |          |
| 4     | ตรวจสอบชุดอุปกรณ์ BOOSTER       | ✓             |         |          |
| 5     | ตรวจสอบชุดอุปกรณ์สัญญาณ AMP     | ✓             |         |          |
| 6     | ตรวจสอบชุดอุปกรณ์ SPLITTER      | ✓             |         |          |
|       | ชุดอุปกรณ์สัญญาณ                |               |         |          |
| 1     | ตรวจสอบชุด CABLE UDC            | ✓             |         |          |
| 2     | ตรวจสอบชุดสัญญาณ                | ✓             |         |          |
| 3     | ตรวจสอบชุดสัญญาณ                | ✓             |         |          |

บันทึกผลการปฏิบัติงาน

|                  |   |
|------------------|---|
| รหัสงาน          | TVMain-Q  |
| รหัสเครื่องจักร  | ดิจิทัล TV, MATV                                |
| เลขที่ใบงาน      | PM200600040                                     |
| วันที่ปฏิบัติงาน | 27/06/2024                                      |
| ชื่ออาคาร        | C18   ชั้นล่าง C8   โถงแรก   ห้องเครื่องเล่น C8 |

| ลำดับ | รายการ                         | ผลการตรวจเช็ค |       |            | หมายเหตุ |
|-------|--------------------------------|---------------|-------|------------|----------|
|       |                                | ดี            | แก้ไข | ออกจากเสีย |          |
|       | จุดเชื่อมต่อ HEAD END UNIT     |               |       |            |          |
| 1     | ตรวจสอบสายสัญญาณ MIX สัญญาณ    | ✓             |       |            |          |
| 2     | ตรวจสอบสายสัญญาณ RECEIVER      | ✓             |       |            |          |
| 3     | ตรวจสอบสายสัญญาณ และ จุดต่อสาย | ✓             |       |            |          |
| 4     | ตรวจสอบสายสัญญาณ BOOSTER       | ✓             |       |            |          |
| 5     | ตรวจสอบสายสัญญาณสัญญาณ AMP     | ✓             |       |            |          |
| 6     | ตรวจสอบสายสัญญาณ SPLITTER      | ✓             |       |            |          |
|       | จุดเชื่อมต่อสัญญาณ             |               |       |            |          |
| 1     | ตรวจสอบสายสัญญาณ               | ✓             |       |            |          |
| 2     | ตรวจสอบสายสัญญาณ CABLE UBC     | ✓             |       |            |          |
| 3     | ตรวจสอบสายสัญญาณ               | ✓             |       |            |          |

PLUS+

บริษัท พลัส พรีเซพชั่น จำกัด  
อาคารตรวจเช็ค Main - โดมอส

รหัสงานTVMain-Q

วันที่เสร็จงานติดตั้ง TV/MATV

เลขที่ใบงานPM240600041


วันที่ปฏิบัติงาน27/06/2024

ชื่ออาคารD | 8 | ถนนลาดพร้าว | นนทบุรี | หมู่ 8

☒ 1.ปฏิบัติงานเสร็จเรียบร้อยแล้ว

☐ 2.ปฏิบัติงานเสร็จแล้วแต่ยังไม่ได้ออก (CM)

| ลำดับ | รายการ                     | ผลการตรวจเช็ค |       |            | หมายเหตุ |
|-------|----------------------------|---------------|-------|------------|----------|
|       |                            | ดี            | แก้ไข | อาจมีปัญหา |          |
|       | จุดจบทุก Head End Unit     |               |       |            |          |
| 1     | ตรวจสอบจุดจบ Mix สัญญาณ    | ✓             |       |            |          |
| 2     | ตรวจสอบจุดจบ RECIVER       | ✓             |       |            |          |
| 3     | ตรวจสอบจุดจบ และ จุดต่อสาย | ✓             |       |            |          |
| 4     | ตรวจสอบจุดจบ BOOSTER       | ✓             |       |            |          |
| 5     | ตรวจสอบจุดจบสายสัญญาณ AMP  | ✓             |       |            |          |
| 6     | ตรวจสอบจุดจบ SPLITTER      | ✓             |       |            |          |
|       | จุดจบทุกสายสัญญาณ          |               |       |            |          |
| 1     | ตรวจสอบการติดตั้งสาย       | ✓             |       |            |          |
| 2     | ตรวจสอบ Cable UBC          | ✓             |       |            |          |
| 3     | ตรวจสอบการติดตั้งสาย       | ✓             |       |            |          |



บันทึกผลการปฏิบัติงาน

PLUS+


บริษัท พลัส พร็อพเพอร์ตี้ จำกัด  
อาคาร برجเอ็ม พลัส - โคราช

☐ 2.ปฏิบัติงานเสร็จแล้วและส่งมอบให้ลูกค้า (CM)

☒ 1.ปฏิบัติงานเสร็จเรียบร้อยแล้ว

|                  |   |
|------------------|---|
| รหัสงาน          | TV/Main-Q   |
| รหัสเครื่องจักร  | ติดตั้ง TV Main TV                                  |
| เลขที่ใบงาน      | PM240600042   |
| วันที่ปฏิบัติงาน | 27/06/2024  |
| ชื่ออาคาร        | E18   ส่วนตึก E8   โน้ต   ไม่ระบุ   ห้องประชุมที่ 8 |

| ลำดับ | รายการ                         | ผลการตรวจเช็ค |       |            | หมายเหตุ |
|-------|--------------------------------|---------------|-------|------------|----------|
|       |                                | OK            | แก้ไข | รอการแก้ไข |          |
|       | จุดจบงาน: HEAD END UNIT        |               |       |            |          |
| 1     | ตรวจสอบจุดจบงาน MIX สัญญาณ     | ✓             |       |            |          |
| 2     | ตรวจสอบจุดจบงาน RECEIVER       | ✓             |       |            |          |
| 3     | ตรวจสอบสายสัญญาณ และ จุดกระจาย | ✓             |       |            |          |
| 4     | ตรวจสอบจุดจบงาน BOOSTER        | ✓             |       |            |          |
| 5     | ตรวจสอบจุดจบงานขยายสัญญาณ AMP  | ✓             |       |            |          |
| 6     | ตรวจสอบจุดจบงาน SPLITTER       | ✓             |       |            |          |
|       | จุดจบงานรับสัญญาณ              |               |       |            |          |
| 1     | ตรวจสอบการรับสัญญาณ            | ✓             |       |            |          |
| 2     | ตรวจสอบ CABLE UBC              | ✓             |       |            |          |
| 3     | ตรวจสอบการรับสัญญาณ            | ✓             |       |            |          |





รหัสงานTV/Main-Q


รหัสเครื่องจักรคิลิตา TV/MainTV

เลขที่ใบงานPM240300039

วันที่ปฏิบัติงาน27/03/2564

ชื่ออาคารB | 8 | ส่วนกลาง08 | โฉมใหม่ | พร้อมต่อให้เสร็จ

| ลำดับ | รายการ                          | ผลการตรวจเช็ค |     |       | หมายเหตุ |
|-------|---------------------------------|---------------|-----|-------|----------|
|       |                                 | สี            | น้ำ | อากาศ |          |
|       | ชุดอุปกรณ์ HEAD UNIT            |               |     |       |          |
| 1     | ตรวจสอบชุดอุปกรณ์ และ จุดต่อสาย | ✓             |     |       |          |
| 2     | ตรวจสอบชุดอุปกรณ์ และ จุดต่อสาย | ✓             |     |       |          |
| 3     | ตรวจสอบชุดอุปกรณ์ และ จุดต่อสาย | ✓             |     |       |          |
| 4     | ตรวจสอบชุดอุปกรณ์ และ จุดต่อสาย | ✓             |     |       |          |
| 5     | ตรวจสอบชุดอุปกรณ์ และ จุดต่อสาย | ✓             |     |       |          |
| 6     | ตรวจสอบชุดอุปกรณ์ และ จุดต่อสาย | ✓             |     |       |          |
|       | ชุดอุปกรณ์ CABLE                |               |     |       |          |
| 1     | ตรวจสอบชุดอุปกรณ์ และ จุดต่อสาย | ✓             |     |       |          |
| 2     | ตรวจสอบชุดอุปกรณ์ และ จุดต่อสาย | ✓             |     |       |          |
| 3     | ตรวจสอบชุดอุปกรณ์ และ จุดต่อสาย | ✓             |     |       |          |



บริษัท พลัส พรีมียม จำกัด  
สำนักงานหลัก 33 - กรุงเทพฯ

PLUS+

รหัสงานTV/Main-Q

รหัสเครื่องจักรซีรี่ย์ TV/M1V

เลขที่ใบงานPM24030040


วันที่ปฏิบัติงาน27/03/2024

ชื่ออาคารC18 | อาคาร 18 | ใหญ่ | พลัสพรีเมียม 18

☒ 1.ปฏิบัติงานเสร็จเรียบร้อย

☐ 2.ปฏิบัติงานเสร็จสิ้นส่งมอบให้ลูกค้า (CW)

| ลำดับ | รายการ                         | ผลการตรวจเช็ค |       |            | หมายเหตุ |
|-------|--------------------------------|---------------|-------|------------|----------|
|       |                                | สี            | กลิ่น | อาการเสียง |          |
|       | อุปกรณ์ HEAD END UNIT          |               |       |            |          |
| 1     | ตรวจสอบอุปกรณ์ SPLITTER        | ✓             |       |            |          |
| 2     | ตรวจสอบสายสัญญาณ และ จุดต่อสาย | ✓             |       |            |          |
| 3     | ตรวจสอบอุปกรณ์รับสัญญาณ AMP    | ✓             |       |            |          |
| 4     | ตรวจสอบอุปกรณ์ BOOSTER         | ✓             |       |            |          |
| 5     | ตรวจสอบอุปกรณ์ MIX สัญญาณ      | ✓             |       |            |          |
| 6     | ตรวจสอบอุปกรณ์ RECEIVER        | ✓             |       |            |          |
|       | อุปกรณ์รับสัญญาณ               |               |       |            |          |
| 1     | ตรวจสอบสาย CABLE URC           | ✓             |       |            |          |
| 2     | ตรวจสอบอุปกรณ์สัญญาณ           | ✓             |       |            |          |
| 3     | ตรวจสอบสายสัญญาณ               | ✓             |       |            |          |






|                  |  |
|------------------|--|
| รหัสงาน          | TV/Main-Q  |
| รหัสเครื่องจักร  | ลิฟต์ TV/MATV  |
| เลขที่ใบงาน      | PM240300041  |
| วันที่ปฏิบัติงาน | 27/03/2024   |
| ชื่ออาคาร        | D   8   ส่วนล่าง 8   ไม่ระบุ   ไม่ระบุ   ไม่ระบุ   ไม่ระบุ |

☒ 1.ปฏิบัติงานเสร็จเรียบร้อยแล้ว

☐ 2.ปฏิบัติงานเสร็จแล้วแต่ยังไม่ปิด (CM)

| ลำดับ | รายการ                         | ผลการตรวจเช็ค |       |            | หมายเหตุ |
|-------|--------------------------------|---------------|-------|------------|----------|
|       |                                | IS            | แก้ไข | ออกหนังสือ |          |
|       | ตรวจสอบ HEADEND UNIT           |               |       |            |          |
| 1     | ตรวจสอบอุปกรณ์ MIX สัญญาณ      | ✓             |       |            |          |
| 2     | ตรวจสอบอุปกรณ์ RECEIVER        | ✓             |       |            |          |
| 3     | ตรวจสอบสายสัญญาณ และ จุดต่อสาย | ✓             |       |            |          |
| 4     | ตรวจสอบอุปกรณ์ BOOSTER         | ✓             |       |            |          |
| 5     | ตรวจสอบสายสัญญาณสายสัญญาณ AMP  | ✓             |       |            |          |
| 6     | ตรวจสอบอุปกรณ์ SPLITTER        | ✓             |       |            |          |
|       | ตรวจสอบสายสัญญาณ               |               |       |            |          |
| 1     | ตรวจสอบสายสัญญาณ               | ✓             |       |            |          |
| 2     | ตรวจสอบ CABLE UBC              | ✓             |       |            |          |
| 3     | ตรวจสอบสายสัญญาณ               | ✓             |       |            |          |



PLUS+

บริษัท พลัส พร็อพเพอร์ตี้ จำกัด  
อาคารตรงเคซี Main - โนนนท

รหัสงาน

TV/Main-O

วันที่เสร็จงาน

ติดตั้ง TV/MATV

เลขที่ใบงาน

PA240300042

วันที่ปฏิบัติงาน

27/03/2024

ชื่ออาคาร

E | 8 | ชั้นกลาง E8 | โนนนท | โคมมัลติมีเดีย E8

☒ 1.ปฏิบัติงานเสร็จเรียบร้อยแล้ว

☐ 2.ปฏิบัติงานเสร็จแล้วแต่ยังไม่พร้อมให้ใช้ (CM)

| ลำดับ | รายการ                         | ผลการตรวจเช็ค |       | หมายเหตุ |
|-------|--------------------------------|---------------|-------|----------|
|       |                                | ดี            | แก้ไข |          |
|       | อุปกรณ์ HEAD END UNIT          |               |       |          |
| 1     | ตรวจสอบสายสัญญาณ และ จุดต่อสาย | ✓             |       |          |
| 2     | ตรวจสอบอุปกรณ์ MIX สัญญาณ      | ✓             |       |          |
| 3     | ตรวจสอบอุปกรณ์ RECEIVER        | ✓             |       |          |
| 4     | ตรวจสอบอุปกรณ์ BOOSTER         | ✓             |       |          |
| 5     | ตรวจสอบอุปกรณ์ขยายสัญญาณ AMP   | ✓             |       |          |
| 6     | ตรวจสอบอุปกรณ์ SPLITTER        | ✓             |       |          |
|       | อุปกรณ์กระจายสัญญาณ            |               |       |          |
| 1     | ตรวจสอบการรับสัญญาณ            | ✓             |       |          |
| 2     | ตรวจสอบ Cable UBC              | ✓             |       |          |
| 3     | ตรวจสอบสายสัญญาณ               | ✓             |       |          |

03/03/2024 14:00:00